

VOTRE AFFILIATION A LA FFGYM

2021

FÉDÉRATION
FRANÇAISE
Gym

ENSEMBLE,
CRÉONS LE MOUVEMENT

SOMMAIRE

Créer le club (*par le Comité Régional*)

Accéder à FFGym Licence

Demander l'affiliation

Créer des licences

Envoyer un décompte

Valider l'affiliation (*par le Comité Régional*)

Compléter la fiche du club

Créer le club *(par le Comité Régional)*

Après avoir recueilli toutes les informations nécessaires sur le club, le Comité Régional initie la création

Les identifiants ..._maj* et ..._cns** sont créés et un email est envoyé automatiquement au club


** : le compte ..._maj (mise à jour) dispose des droits d'administration et permet notamment de créer d'autres comptes, avec plus ou moins de droits, pour chaque utilisateur*

*** : le compte ..._cns (consultation) permet simplement à l'utilisateur de consulter les informations du club et ses licences*

Accéder à FFGym Licence

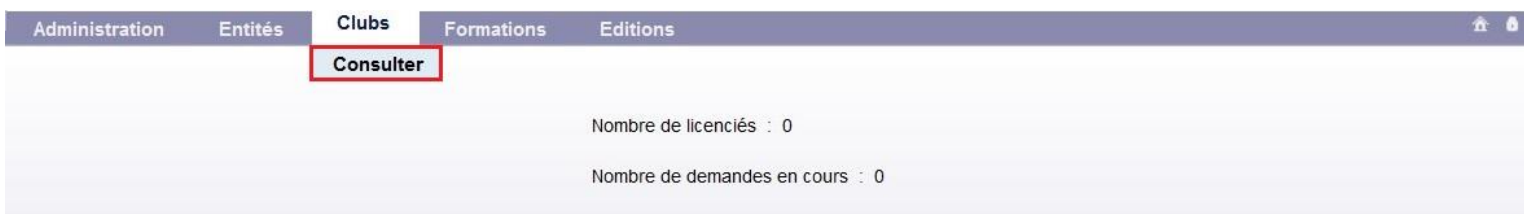
Etape 1 : je me connecte à l'espace MonClub avec mon identifiant ..._maj

Etape 2 : je clique sur l'onglet "FFGym Licence"



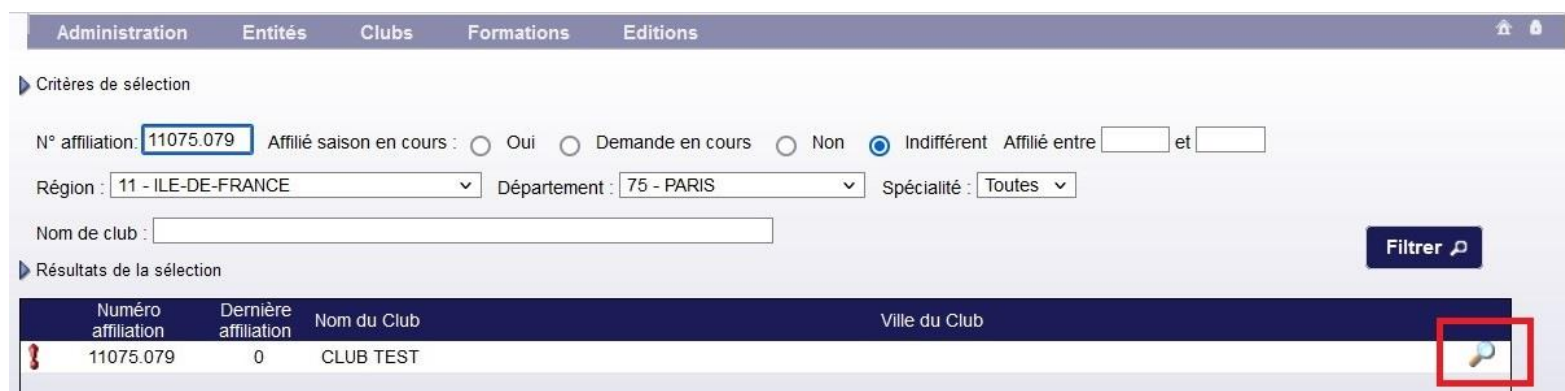
Demander l'affiliation

Etape 3 : je clique sur l'onglet "Clubs", puis "Consulter"



The screenshot shows a navigation bar with tabs: Administration, Entités, Clubs, Formations, and Editions. The 'Clubs' tab is active, and a sub-menu is open with the 'Consulter' option highlighted by a red box. Below the navigation bar, the text 'Nombre de licenciés : 0' and 'Nombre de demandes en cours : 0' is visible.

Etape 4 : je clique sur l'icône "Afficher"



The screenshot shows the search filters section with the following details:

- N° affiliation: 11075.079
- Affilié saison en cours: Oui Demande en cours Non Indifférent
- Affilié entre: [] et []
- Région: 11 - ILE-DE-FRANCE
- Département: 75 - PARIS
- Spécialité: Toutes
- Nom de club: []
- Filter button: Filtrer

Below the filters, the 'Résultats de la sélection' section contains a table with one row:

Numéro affiliation	Dernière affiliation	Nom du Club	Ville du Club
11075.079	0	CLUB TEST	

A red box highlights the 'Afficher' icon (a magnifying glass) in the bottom right corner of the table row.

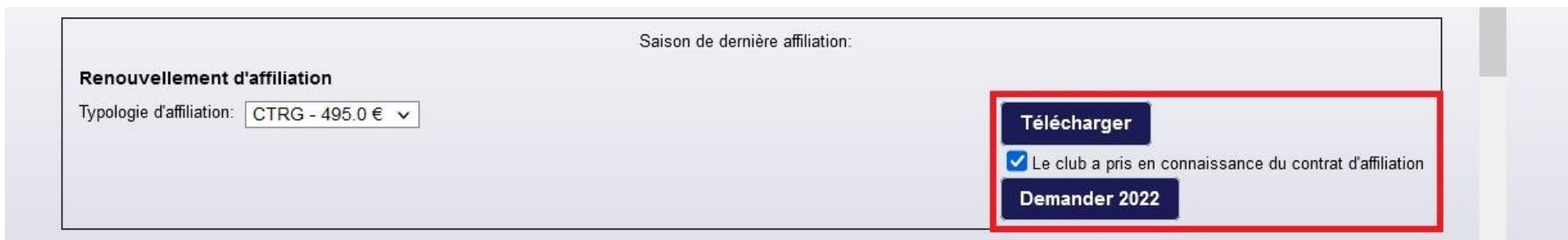
Demander l'affiliation

Etape 5 : je sélectionne une typologie d'affiliation

The screenshot shows a web application interface for managing club affiliations. At the top, there is a navigation bar with tabs: Administration, Entités, Clubs, Formations, and Editions. Below this, the current entity is identified as '11075.079 - CLUB TEST'. A secondary navigation bar contains tabs for Informations générales, Dirigeants, Correspondance, Statuts, Club employeur, Responsables et Cadres, Sites d'entraînement, and Contrôle d'honorabilité. The main content area is titled '1. Informations générales.' and contains a form for 'Renouvellement d'affiliation'. The form includes a label 'Saison de dernière affiliation:' followed by a text input field. Below this, there is a section for 'Typologie d'affiliation:' with a dropdown menu. The dropdown menu is open, showing the selected option 'CTRG - 495.0 €'. To the right of the dropdown is a 'Télécharger' button and a checkbox labeled 'Le club a pris en connaissance du contrat d'affiliation'.

Demander l'affiliation

Etape 6 : je prends connaissance du contrat d'affiliation en cliquant sur le bouton "Télécharger", puis je coche la case correspondante



Saison de dernière affiliation:

Renouvellement d'affiliation

Typologie d'affiliation: CTRG - 495.0 € ▾

Télécharger

Le club a pris en connaissance du contrat d'affiliation

Demander 2022

N.B. : Le club n'a pas à retourner le contrat d'affiliation signé à la Fédération ou au Comité Régional

Etape 7 : je clique sur le bouton "Demander 2022" qui apparaît alors à l'écran

Demander l'affiliation

Le message suivant apparaît à l'écran "La demande d'affiliation a été prise en compte. Merci de valider"



Etape 8 : je me déconnecte, puis me reconnecte à l'espace MonClub avec mon identifiant ..._maj

Créer des licences

Etape 9 : je clique sur l'onglet "Licences", puis "Demander 2022"



Créer des licences

Etape 10 : je clique sur le bouton "Créer"

Administration Entités Clubs Licences Formations Editions

N° d'affiliation : 11075.079 Club : CLUB TEST Ville :
N° de décompte en cours : 20221 Nb licences : 0 Montant : 0.0

Licence fédérale : 24.00 €
Assurance fédérale : 4.56 €

Demande de licence saison 2022

► Critères de sélection

Nom: Spécialité: Toutes ▼ Cotisation régionale: Tous ▼ Afficher 50 lignes
N° registre: Né entre et A partir de la saison: 2021

Filtrer

► Résultats de la sélection

Aucun licencié ne correspond à la recherche

ENREGISTRER Créer +

Créer des licences (*champs obligatoires*)

Etape 11 : je remplis la fiche du licencié

Je dois au minimum :

- sélectionner un type de cotisation régionale et départementale
- renseigner le nom, le prénom, la date de naissance, le sexe, le numéro de portable et l'email

Administration Entités Clubs Licences Formations Éditions

Nouveau licencié (CLUB TEST - Decompte n°20221) Saison 2022

Modifier

Numéro registre : 00001

Type cotisation régionale :

Nom :

Prénom :

Date de naissance :

Lieu de naissance : Aucune sélection

Nationalité : FRANCE

Adresse :

Portable :

Date délivrance certificat médical : + d'informations

Type cotisation départementale : DP75 - 3.0

Nom de jeune fille :

Sexe :

Age (saison sportive) :

Code commune :

Code postal :

Ville :

Fixe :

Annuler ✕ Valider ✓

Créer des licences (*champs obligatoires*)

- sélectionner la spécialité principale

J'indique ensuite si le licencié est non-pratiquant et s'il a une ou plusieurs autres spécialités

The screenshot shows a web form for creating a license. At the top left is a 'Modifier' button. Below it are two email input fields: 'Email 1 :' and 'Email 2 :'. There is a checkbox for 'Accepte les sollicitations des partenaires'. Below that are labels for 'FFGym :', 'GFL : Non', and 'Haut niveau : Non'. The form is divided into two columns: 'Club principal' and 'Club secondaire'. Under 'Club principal', there is a 'Club : CLUB TEST' label, a 'Spécialité principale : Aucune sélection' dropdown menu (highlighted with a red box), and a 'non pratiquant' checkbox (highlighted with a red box). Below this is a section for 'Autres spécialités :' with a list of checkboxes: 'GYM ARTISTIQUE MASCULINE', 'GYM ARTISTIQUE FEMININE', 'GYM RYTHMIQUE', and 'GYM AEROBIC' (the first three are highlighted with a red box). Under 'Club secondaire', there is a 'Club :' label, a 'Numéro d'affiliation :' input field, and a 'Spécialités :' label with an empty input field. At the bottom are 'Annuler x' and 'Valider ✓' buttons.

Créer des licences (*champs obligatoires*)

- renseigner aussi le lieu de naissance et le nom de naissance pour les trois dirigeants (président, trésorier et secrétaire)

N.B. : Ces informations doivent être identiques à celles figurant sur la pièce d'identité

Lieu de naissance : Nom de naissance :

Etape 12 : je clique sur le bouton "Valider" (*en bas de la page*)

Etape 13 : je renouvelle la démarche et créé autant de licences que nécessaire

Envoyer un décompte

Etape 14 : je clique sur le bouton "Décompte"

Administration Entités Clubs Licences Formations Editions

N° d'affiliation : 11075.079 Club : CLUB TEST Ville :
N° de décompte en cours : 20221 Nb licences : 3 Montant : 102.0

Licence fédérale : 24.00 €
Assurance fédérale : 4.56 €

▶ Critères de sélection Demande de licence saison 2022

Nom: Spécialité: Toutes Cotisation régionale: Tous Afficher 50 lignes
N° registre: Né entre et A partir de la saison: 2021

▶ Résultats de la sélection

N° reg.	Nom	Prénom	Date nais.	Spécialité	Etat licence	Cotisation régionale	Cotisation départementale	
00001	TEST 1	Licence	01/01/1972	GPT Baby Gym	2022	BABY - 1.59 €	DP75 - 3.0 €	<input checked="" type="checkbox"/>
00002	TEST 2	Licence	01/01/1980	GAM	2022	ADUL - 1.59 €	DP75 - 3.0 €	<input checked="" type="checkbox"/>
00003	TEST 3	Licence	01/01/1982	GAF	2022	ADUL - 1.59 €	DP75 - 3.0 €	<input checked="" type="checkbox"/>

Page 1 sur 1 (3 enregistrements)

Envoyer un décompte

Etape 15 : je clique sur le bouton "Envoyer"

Administration Entités Clubs Licences Formations Editions

N° d'affiliation: 11075.079 Club: CLUB TEST Ville: N° de décompte en cours: 20221 Nb licences: 3 Montant: 102.0 ⓘ

Licence fédérale : 24.00 €
Assurance fédérale : 4.56 €

N° reg.	Nom	Prénom	Date nais.	Spécialité	Cotisation régionale demandée	Cotisation départementale demandée
00001	TEST 1	Licence	01/01/1972	GYM POUR TOUS	BABY	DEP75
00002	TEST 2	Licence	01/01/1980	GYM ARTISTIQUE MASCULINE	ADULTE	DEP75
00003	TEST 3	Licence	01/01/1982	GYM ARTISTIQUE FEMININE	ADULTE	DEP75

Compléter Envoyer

Rappel : Je dois licencier tous les gymnastes, bénévoles, entraîneurs, juges, etc. du club
Cette démarche peut être effectuée en un ou plusieurs décomptes

Valider l'affiliation (*par le Comité Régional*)

Une fois toutes ces étapes effectuées, le Comité Régional :

- ajoute les dirigeants (président, trésorier et secrétaire) à la fiche du club
- enregistre le contrôle d'honorabilité pour ces trois licenciés
- valide l'affiliation à la FFGym
- valide le décompte des licences

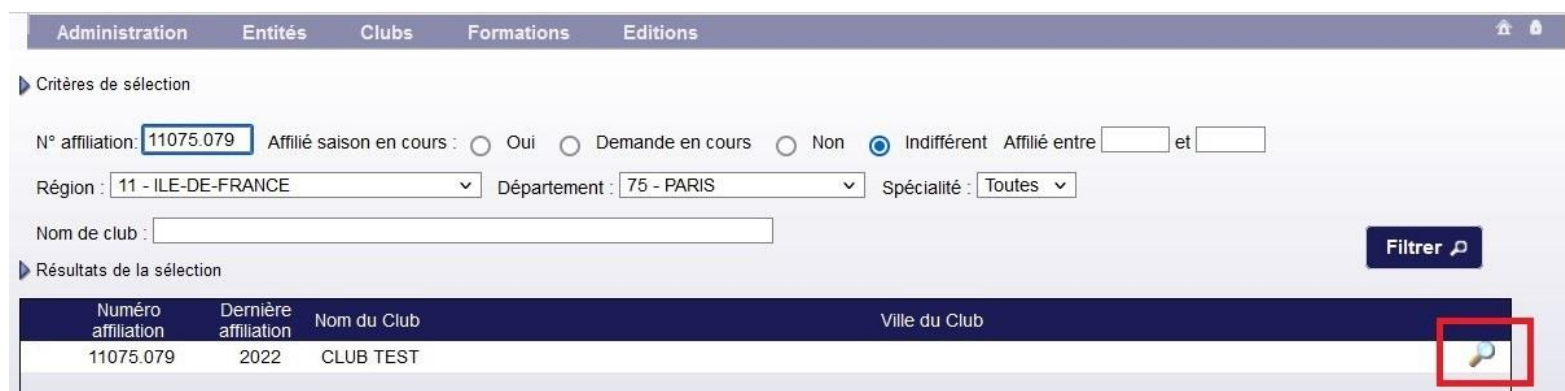
Compléter la fiche du club

Etape 16 : je clique sur l'onglet "Clubs", puis "Consulter"



The screenshot shows a navigation bar with tabs: Administration, Entités, Clubs, Formations, and Editions. The 'Clubs' tab is active, and a sub-menu is open with the 'Consulter' option highlighted by a red box. Below the menu, the text 'Nombre de licenciés : 3' and 'Nombre de demandes en cours : 0' is visible.

Etape 17 : je clique sur l'icône "Afficher"



The screenshot shows the search filters section with the following fields: 'N° affiliation' (11075.079), 'Affilié saison en cours' (radio buttons for Oui, Demande en cours, Non, Indifférent), 'Affilié entre' (two empty text boxes), 'Région' (11 - ILE-DE-FRANCE), 'Département' (75 - PARIS), and 'Spécialité' (Toutes). A 'Filtrer' button is present. Below the filters, the 'Résultats de la sélection' section shows a table with one row of results. A red box highlights the 'Afficher' icon in the bottom right corner of the table row.

Numéro affiliation	Dernière affiliation	Nom du Club	Ville du Club
11075.079	2022	CLUB TEST	

Compléter la fiche du club

Etape 18 : je vérifie les informations enregistrées dans les sections "1. Informations générales", "2. Dirigeants" et "4. Statuts"

Etape 19 : je complète les informations de la section "3. Correspondance"

Etape 20 : je saisis les informations de la section "5. Club employeur"

5. Club Employeur.

Pour les clubs Omnisports, inscrire uniquement les nombres d'emplois de la section gymnique FFGym

Nb emplois total: Nb emplois temps partiel: No SIRET:

adhérent COSMOS: Oui Non

Compléter la fiche du club

Etape 21 : je saisis les informations de la section "6. Responsables et cadres"

Je clique sur le bouton "Ajouter"



Je renseigne le numéro de licence et/ou le nom du licencié, puis je clique sur l'icône "Rechercher"

A screenshot of a search form titled "Responsables et Cadres." in a dark blue header. The form has a light grey background and contains the following elements: the word "Recherche:" in bold; two input fields labeled "Numéro licence:" and "Nom:"; a search icon (two stylized figures) with a red square box around it; a red 'X' icon; and the text "Merci d'utiliser la fonction de recherche du licencié".

Compléter la fiche du club

Une nouvelle fenêtre s'ouvre

N° Licence	Année Licence	Nom	Prénom	Sexe	Date Naissance	Club
11075.079.00001	2022	TEST 1	Licence	F	01/01/1972	CLUB TEST

Je sélectionne le licencié dans la liste

Compléter la fiche du club

Je sélectionne le type de responsable/cadre

Responsables et Cadres.

Recherche:
Numéro licence: 11075.079.00001 Nom: TEST 1 Merci d'utiliser la fonction de recherche du licencié

Type: Aucune sélection

Nom: Aucune sélection Prénom: Licence
Télép: Responsable technique Téléphone 2:
Email: Responsable licence Date de naissance: 01/01/1972
Club: Responsable facturation
Responsable qualiclub
Responsable compétition
Cadre technique

Annuler Valider

Pour les types "Responsable compétition" et "Cadre technique", je précise la discipline

Compléter la fiche du club

Je clique sur le bouton "Valider"

Je renouvelle la démarche et j'ajoute autant de responsables/cadres que nécessaire

N.B. : Si un licencié remplit plusieurs fonctions, il doit être enregistré pour chacune d'elles

Etape 22 : je saisis les informations de la section "7. Site d'entraînement"


Je clique sur le bouton "Ajouter"



7. Site d'Entraînement.					
Nom du Site	Adresse1	Adresse2	Adresse3	Code Postal	Ville

Compléter la fiche du club

Je remplis les différents champs et j'indique les coordonnées GPS du site d'entraînement (*si besoin, je peux m'aider du site <https://www.torop.net/coordonnees-gps.php>*)



The screenshot shows a web form titled "Site d'Entraînement." with the following fields and options:

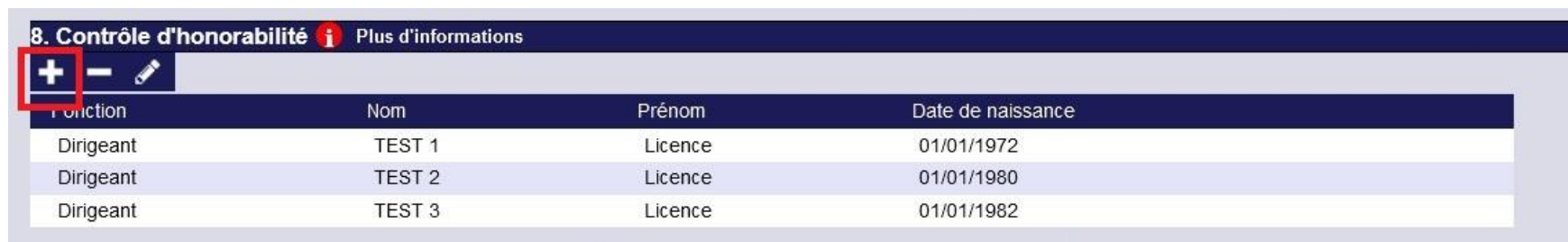
- Nom:
- Adresse1:
- Adresse2:
- Adresse3:
- Code Postal:
- Ville: 
- Accueil de personnes en situation de handicap
- Site d'excellence
- Latitude:
- Longitude:

At the bottom of the form, there are two buttons: "Annuler ✕" and "Valider ✓". The "Valider ✓" button is highlighted with a red rectangle.

Je clique sur le bouton "Valider"

Compléter la fiche du club

Etape 23 : je complète la section "8. Contrôle d'honorabilité"



Fonction	Nom	Prénom	Date de naissance
Dirigeant	TEST 1	Licence	01/01/1972
Dirigeant	TEST 2	Licence	01/01/1980
Dirigeant	TEST 3	Licence	01/01/1982

Je clique sur le bouton "Ajouter" et j'enregistre :

- tous les membres du Comité Directeur/Conseil d'Administration/Bureau avec la fonction "Dirigeant"
- tous les entraîneurs intervenant à titre bénévole avec la fonction "Encadrant"

N.B. : Si le licencié est à la fois dirigeant et encadrant, la fonction à sélectionner est "Encadrant"

Compléter la fiche du club

Je renseigne le numéro de licence et/ou le nom du licencié, puis je clique sur l'icône "Rechercher"

The screenshot shows a navigation bar with the following tabs: Administration, Entités, Clubs, Licences, Formations, and Editions. Below the navigation bar is a dark blue header with the text "Contrôle d'honorabilité." Underneath this header is a search form. The form is titled "Recherche:" and contains two input fields: "Numéro licence:" and "Nom:". To the right of the "Nom:" field is a search icon (two magnifying glasses) and a red 'X' icon. The search icon is highlighted with a red square. To the right of the search icons is the text "Merci d'utiliser la fonction de recherche du licencié".

Compléter la fiche du club

Une nouvelle fenêtre s'ouvre



The screenshot shows a web browser window titled "Application Gestion des Licences - Mozilla Firefox". The address bar contains the URL: `tomcat-si-pp.ffgym.fr/ffgym/licence/displayLicencie.do?numLicence=&nom=TEST 1&formNai`. Below the address bar, the page displays "Résultats de la recherche" (Search results). A table with a dark blue header and white body contains one row of data. The columns are: "N° Licence", "Année Licence", "Nom", "Prénom", "Sexe", "Date Naissance", and "Club". The data row contains: "11075.079.00001", "2022", "TEST 1", "Licence", "F", "01/01/1972", and "CLUB TEST". At the bottom center of the page, there is a dark blue button with the text "Annuler x".

N° Licence	Année Licence	Nom	Prénom	Sexe	Date Naissance	Club
11075.079.00001	2022	TEST 1	Licence	F	01/01/1972	CLUB TEST

Je sélectionne le licencié dans la liste

Compléter la fiche du club

Je sélectionne la fonction du licencié

Si je n'ai pas renseigné le lieu de naissance et le nom de naissance sur la licence, je complète ces informations

The screenshot shows a web form titled "Contrôle d'honorabilité". At the top, there is a "Recherche:" section with input fields for "Numéro licence: 11075.079.00001" and "Nom: TEST 1". Below this is the "TEST 1 Licence" section, which includes a "Fonction:" dropdown menu currently set to "Aucune sélection", a "Lieu de naissance:" dropdown menu also set to "Aucune sélection", and a "Nom de naissance:" text input field containing "TEST". The "Fonction:" dropdown menu is open, showing options: "Aucune sélection", "Encadrant", and "Dirigeant". Below the "TEST 1 Licence" section is the "Si né en F." section with a "Département de naissance:" dropdown menu set to "75 - PARIS". At the bottom of the form is the "Commune de naissance:" section, with input fields for "Code Postal: 75010", "Ville: PARIS 10", and "Code Commune: 75110". At the very bottom of the form are two buttons: "Annuler" and "Valider". The "Valider" button is highlighted with a red box.

Je clique sur le bouton "Valider"

Compléter la fiche du club

Etape 24 : je clique sur le bouton "Valider"

Administration Entités Clubs Licences Formations Editions

11075.079 - CLUB TEST

Informations générales Dirigeants Correspondance Statuts Club employeur Responsables et Cadres Sites d'entraînement Contrôle d'honorabilité

4. Statuts.

Date de parution au JO: Date de première affiliation: Date de dernière affiliation: 2022

No agrément par le Ministère des Sports: No enregistrement préfecture:

5. Club Employeur.

Pour les clubs Omnisports inscrire uniquement les nombres d'emplois de la section gymnique FFGym

Nb emplois total: Nb emplois temps partiel: No SIRET:

adhérent COSMOS: Oui Non

6. Responsables et Cadres

+ - ✎

7. Site d'Entraînement.

+ - ✎

Nom du Site	Adresse1	Adresse2	Adresse3	Code Postal	Ville
-------------	----------	----------	----------	-------------	-------

8. Contrôle d'honorabilité Plus d'informations

+ - ✎

Annuler ✕ Valider ✓

2021

FÉDÉRATION
FRANÇAISE
Gym

ENSEMBLE,
CRÉONS LE MOUVEMENT