

RENOUVELLEMENT DE VOTRE AFFILIATION AVEC DE NOUVEAUX DIRIGEANTS

2021

FÉDÉRATION
FRANÇAISE
Gym

ENSEMBLE,
CRÉONS LE MOUVEMENT

SOMMAIRE

Accéder à FFGym Licence

Demander l'affiliation

Renouveler des licences

Créer des licences

Envoyer un décompte

Informé le Comité Régional


Valider l'affiliation (*par le Comité Régional*)

Compléter la fiche du club

Accéder à FFGym Licence

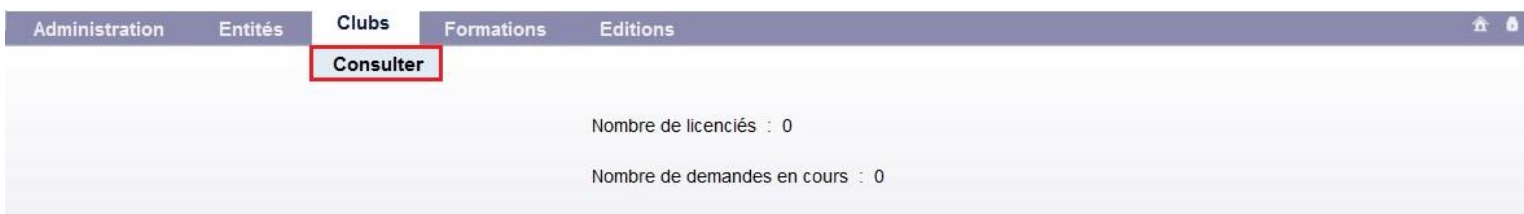
Etape 1 : je me connecte à l'espace MonClub avec mon identifiant ..._maj

Etape 2 : je clique sur l'onglet "FFGym Licence"



Demander l'affiliation

Etape 3 : je clique sur l'onglet "Clubs", puis "Consulter"



Administration Entités **Clubs** Formations Editions

Consulter

Nombre de licenciés : 0

Nombre de demandes en cours : 0

Etape 4 : je clique sur l'icône "Afficher"



Administration Entités **Clubs** Formations Editions

▶ Critères de sélection


N° affiliation: Affilié saison en cours : Oui Demande en cours Non Indifférent Affilié entre et

Région : Département : Spécialité :

Nom de club :

Filter

▶ Résultats de la sélection

Numéro affiliation	Dernière affiliation	Nom du Club	Ville du Club
11075.079	2021	CLUB TEST	

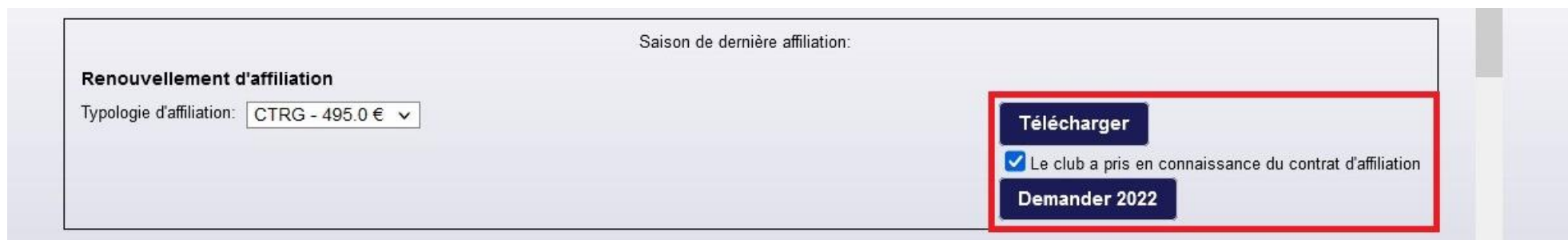
Demander l'affiliation

Etape 5 : je sélectionne une typologie d'affiliation

The screenshot shows a web application interface for managing club affiliations. At the top, there is a navigation bar with tabs: Administration, Entités, Clubs, Formations, and Editions. Below this, the current entity is identified as '11075.079 - CLUB TEST'. A secondary navigation bar contains tabs: Informations générales, Dirigeants, Correspondance, Statuts, Club employeur, Responsables et Cadres, Sites d'entraînement, and Contrôle d'honorabilité. The main content area is titled '1. Informations générales.' and displays 'Saison de dernière affiliation: 2021'. Under the heading 'Renouvellement d'affiliation', there is a form with a 'Typologie d'affiliation:' label and a dropdown menu. The dropdown menu is open, showing the selected option 'CTRG - 495.0 €'. A red square highlights the dropdown arrow. To the right of the form is a 'Télécharger' button and a checkbox labeled 'Le club a pris en connaissance du contrat d'affiliation'.

Demander l'affiliation

Etape 6 : je prends connaissance du contrat d'affiliation en cliquant sur le bouton "Télécharger", puis je coche la case correspondante



Saison de dernière affiliation:

Renouvellement d'affiliation

Typologie d'affiliation: CTRG - 495.0 € ▾

Télécharger

Le club a pris en connaissance du contrat d'affiliation

Demander 2022

N.B. : Le club n'a pas à retourner le contrat d'affiliation signé à la Fédération ou au Comité Régional

Etape 7 : je clique sur le bouton "Demander 2022" qui apparaît alors à l'écran

Demander l'affiliation

Le message suivant apparaît à l'écran "La demande d'affiliation a été prise en compte. Merci de valider"



Etape 8 : je me déconnecte, puis me reconnecte à l'espace MonClub avec mon identifiant ..._maj

Renouveler des licences

Etape 9 : je clique sur l'onglet "Licences", puis "Demander 2022"



Renouveler des licences

Etape 10 : je coche les cases des licences à renouveler, puis je sélectionne un tarif régional et départemental

Administration Entités Clubs Licences Formations Editions

N° d'affiliation : 11075.079 Club : CLUB TEST Ville :
N° de décompte en cours : 20221 Nb licences : 0 Montant : 0.0

Licence fédérale : 24.00 €
Assurance fédérale : 4.56 €

► Critères de sélection Demande de licence saison 2022

Nom: Spécialité: Toutes ▼ Cotisation régionale: Tous ▼ Afficher 50 lignes
N° registre: Né entre et A partir de la saison: 2021

► Résultats de la sélection

N° reg.	Nom	Prénom	Date nais.	Spécialité	Etat licence	Cotisation régionale	Cotisation départementale	
00001	TEST 1	Licence	01/01/1972	GPT ▼ Baby Gym ▼	2022	BABY - 1.59 € ▼	DP75 - 3.0 € ▼	<input checked="" type="checkbox"/>
00002	TEST 2	Licence	01/01/1980	GAM ▼	2022	ADUL - 1.59 € ▼	DP75 - 3.0 € ▼	<input checked="" type="checkbox"/>
00003	TEST 3	Licence	01/01/1982	GAF ▼	2022	ADUL - 1.59 € ▼	DP75 - 3.0 € ▼	<input checked="" type="checkbox"/>

Renouveler des licences

Etape 11 : je vérifie la spécialité enregistrée sur chaque licence

Dans le cas d'une licence Gym Pour Tous (GPT), je précise la sous-discipline : Baby Gym, Gym + ou Autre

N° reg.	Nom	Prénom	Date nais.	Spécialité	Etat licence	Cotisation régionale	Cotisation départementale		
00001	TEST 1	Licence	01/01/1972	GPT <input type="text" value="Baby Gym"/>	2022	BABY - 1.59 €	DP75 - 3.0 €	<input checked="" type="checkbox"/>	
00002	TEST 2	Licence	01/01/1980	GAM	2022	ADUL - 1.59 €	DP75 - 3.0 €	<input checked="" type="checkbox"/>	
00003	TEST 3	Licence	01/01/1982	GAF	2022	ADUL - 1.59 €	DP75 - 3.0 €	<input checked="" type="checkbox"/>	

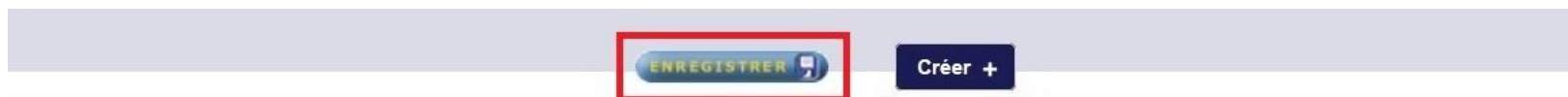
N.B. : Les sous-disciplines Access Gym et FreeStyle Gym ont été supprimées

Access Gym = je sélectionne la spécialité GAM, GAF, GR, etc. (selon le programme)




FreeStyle Gym = je sélectionne la spécialité Parkour

Renouveler des licences

Etape 12 : je clique sur le bouton "Enregistrer"



Etape 13 : je clique sur l'icône "Afficher" et je mets à jour les informations du licencié

N° reg.	Nom	Prénom	Date nais.	Spécialité	Etat licence	Cotisation régionale	Cotisation départementale	
00001	TEST 1	Licence	01/01/1972	GPT <input type="button" value="v"/> Baby Gym <input type="button" value="v"/>	2022	BABY - 1.59 € <input type="button" value="v"/>	DP75 - 3.0 € <input type="button" value="v"/>	<input checked="" type="checkbox"/> 
00002	TEST 2	Licence	01/01/1980	GAM <input type="button" value="v"/>	2022	ADUL - 1.59 € <input type="button" value="v"/>	DP75 - 3.0 € <input type="button" value="v"/>	<input checked="" type="checkbox"/> 
00003	TEST 3	Licence	01/01/1982	GAF <input type="button" value="v"/>	2022	ADUL - 1.59 € <input type="button" value="v"/>	DP75 - 3.0 € <input type="button" value="v"/>	<input checked="" type="checkbox"/> 

Renouveler des licences

Pour les trois dirigeants (président, trésorier et secrétaire), je vérifie que le lieu de naissance et le nom de naissance sont enregistrés

N.B. : Ces informations doivent être identiques à celles figurant sur la pièce d'identité

Lieu de naissance : Nom de naissance :

Etape 14 : je clique sur le bouton "Valider" (*en bas de la page*)

Créer des licences

Si les membres de l'association n'apparaissent pas dans la liste (pour la saison 2021 ou pour les saisons précédentes), je peux également créer des licences

Etape 15 : je clique sur le bouton "Créer"

Administration Entités Clubs Licences Formations Editions

N° d'affiliation : 11075.079 Club : CLUB TEST Ville :
N° de décompte en cours : 20221 Nb licences : 0 Montant : 0.0

Licence fédérale : 24.00 €
Assurance fédérale : 4.56 €

► Critères de sélection Demande de licence saison 2022

Nom: Spécialité: Toutes ▼ Cotisation régionale: Tous ▼ Afficher 50 lignes
N° registre: Né entre et A partir de la saison: 2021

► Résultats de la sélection

N° reg.	Nom	Prénom	Date nais.	Spécialité	Etat licence	Cotisation régionale	Cotisation départementale		
00001	TEST 1	Licence	01/01/1972	GPT ▼ Baby Gym ▼	2022	BABY - 1.59 € ▼	DP75 - 3.0 € ▼	✓	🔍
00002	TEST 2	Licence	01/01/1980	GAM ▼	2022	ADUL - 1.59 € ▼	DP75 - 3.0 € ▼	✓	🔍
00003	TEST 3	Licence	01/01/1982	GAF ▼	2022	ADUL - 1.59 € ▼	DP75 - 3.0 € ▼	✓	🔍

Créer des licences (*champs obligatoires*)

Etape 16 : je remplis la fiche du licencié

Je dois au minimum :

- sélectionner un type de cotisation régionale et départementale
- renseigner le nom, le prénom, la date de naissance, le sexe, le numéro de portable et l'email

Administration Entités Clubs Licences Formations Éditions

Nouveau licencié (CLUB TEST - Decompte n°20221) Saison 2022

Modifier

Numéro registre : 00001

Type cotisation régionale : [dropdown menu]

Nom : [input field]

Prénom : [input field]

Date de naissance : [input field]

Lieu de naissance : Aucune sélection

Nationalité : FRANCE

Adresse : [input field]

Portable : [input field]

Date délivrance certificat médical : [input field] + d'informations

Type cotisation départementale : DP75 - 3.0

Nom de jeune fille : [input field]

Sexe : [dropdown menu]

Age (saison sportive) : [input field]

Code commune : [input field]

Code postal : [input field]

Ville : [input field]

Fixe : [input field]

Annuler ✕ Valider ✓

Créer des licences (*champs obligatoires*)


- sélectionner la spécialité principale
J'indique ensuite si le licencié est non-pratiquant et s'il a une ou plusieurs autres spécialités

The screenshot shows a web form for creating a license. At the top left is a 'Modifier' button. Below it are two email input fields: 'Email 1 :' and 'Email 2 :'. There is a checkbox for 'Accepte les sollicitations des partenaires'. Below that are labels for 'FFGym :', 'GFL : Non', and 'Haut niveau : Non'. The form is divided into two columns: 'Club principal' and 'Club secondaire'. Under 'Club principal', there is a 'Club : CLUB TEST' field, a 'Spécialité principale :' dropdown menu with 'Aucune sélection' selected, and a 'Non pratiquant' checkbox. Below these are 'Autres spécialités :' with a list of checkboxes for 'GYM ARTISTIQUE MASCULINE', 'GYM ARTISTIQUE FEMININE', 'GYM RYTHMIQUE', and 'GYM AEROBIC'. Under 'Club secondaire', there is a 'Club :' field, a 'Numéro d'affiliation :' field, and 'Spécialités :'. At the bottom are 'Annuler x' and 'Valider ✓' buttons. Red boxes highlight the 'Spécialité principale' dropdown, the 'Non pratiquant' checkbox, and the 'Autres spécialités' list.

Créer des licences (*champs obligatoires*)

- renseigner aussi le lieu de naissance et le nom de naissance pour les trois dirigeants (président, trésorier et secrétaire)

N.B. : Ces informations doivent être identiques à celles figurant sur la pièce d'identité



Lieu de naissance :
Nom de naissance :

Etape 17 : je clique sur le bouton "Valider" (*en bas de la page*)

Etape 18 : je renouvelle la démarche et créé autant de licences que nécessaire

Envoyer un décompte

Etape 19 : je clique sur le bouton "Décompte"

Administration Entités Clubs Licences Formations Editions

N° d'affiliation : 11075.079 Club : CLUB TEST Ville :
N° de décompte en cours : 20221 Nb licences : 3 Montant : 102.0

Licence fédérale : 24.00 €
Assurance fédérale : 4.56 €

► Critères de sélection Demande de licence saison 2022

Nom: Spécialité: Toutes Cotisation régionale: Tous Afficher: 50 lignes
N° registre: Né entre et A partir de la saison: 2021 **Filtrer**

► Résultats de la sélection

N° reg.	Nom	Prénom	Date nais.	Spécialité	Etat licence	Cotisation régionale	Cotisation départementale	
00001	TEST 1	Licence	01/01/1972	GPT Baby Gym	2022	BABY - 1.59 €	DP75 - 3.0 €	✓
00002	TEST 2	Licence	01/01/1980	GAM	2022	ADUL - 1.59 €	DP75 - 3.0 €	✓
00003	TEST 3	Licence	01/01/1982	GAF	2022	ADUL - 1.59 €	DP75 - 3.0 €	✓

Page 1 sur 1 (3 enregistrements)

Décompte ENREGISTRER Créer +

Envoyer un décompte

Etape 20 : je clique sur le bouton "Envoyer"



N° reg.	Nom	Prénom	Date nais.	Spécialité	Cotisation régionale demandée	Cotisation départementale demandée
00001	TEST 1	Licence	01/01/1972	GYM POUR TOUS	BABY	DEP75
00002	TEST 2	Licence	01/01/1980	GYM ARTISTIQUE MASCULINE	ADULTE	DEP75
00003	TEST 3	Licence	01/01/1982	GYM ARTISTIQUE FEMININE	ADULTE	DEP75

Rappel : Je dois licencier tous les gymnastes, bénévoles, entraîneurs, juges, etc. du club
Cette démarche peut être effectuée en un ou plusieurs décomptes

Informier le Comité Régional

Etape 21 : je transmets au Comité Régional les changements survenus au sein du club (adresse du siège social, nouveaux dirigeants, etc.)

Siège social		Recherche de la ville du Siège social
Email:	<input type="text"/>	Code Postal: <input type="text"/>
Adresse1:	<input type="text"/>	 
Adresse2:	<input type="text"/>	Ville: <input type="text"/>
Adresse3:	<input type="text"/>	
Code Postal:		
Ville:		

Président	
Recherche:	
Numéro licence: <input type="text"/>	Nom: <input type="text"/>  

Valider l'affiliation (*par le Comité Régional*)

Une fois toutes ces étapes effectuées, le Comité Régional :

- vérifie les informations présentes sur la fiche du club et met à jour les dirigeants (président, trésorier et/ou secrétaire)
- enregistre le contrôle d'honorabilité pour ces trois licenciés
- valide l'affiliation à la FFGym
- valide le décompte des licences

Compléter la fiche du club

Etape 22 : je clique sur l'onglet "Clubs", puis "Consulter"



Compléter la fiche du club

Etape 23 : je clique sur l'icône "Afficher"

Administration Entités Clubs Formations Editions

▶ Critères de sélection


N° affiliation: Affilié saison en cours : Oui Demande en cours Non Indifférent Affilié entre et

Région : Département : Spécialité :

Nom de club :

▶ Résultats de la sélection

Numéro affiliation	Dernière affiliation	Nom du Club	Ville du Club
11075.079	2022	CLUB TEST	



Compléter la fiche du club

Etape 24 : je vérifie les informations enregistrées dans les sections "1. Informations générales", "2. Dirigeants" et "4. Statuts"

Etape 25 : je complète les informations de la section "3. Correspondance"

Etape 26 : je complète les informations de la section "5. Club employeur"

5. Club Employeur.

Pour les clubs Omnisports, inscrire uniquement les nombres d'emplois de la section gymnique FFGym

Nb emplois total: Nb emplois temps partiel: No SIRET:

adhérent COSMOS: Oui Non

Compléter la fiche du club

Etape 27 : je saisis les informations de la section "6. Responsables et cadres"

Je clique sur le bouton "Ajouter"



Je renseigne le numéro de licence et/ou le nom du licencié, puis je clique sur l'icône "Rechercher"

A screenshot of a search form titled "Responsables et Cadres." in a dark blue header. The form has a light grey background and contains the following elements: the label "Recherche:" followed by two input fields, "Numéro licence:" and "Nom:". To the right of the "Nom:" field is a search icon (two stylized figures) with a red square box around it. Further right is a red 'X' icon and the text "Merci d'utiliser la fonction de recherche du licencié".

Compléter la fiche du club

Une nouvelle fenêtre s'ouvre

N° Licence	Année Licence	Nom	Prénom	Sexe	Date Naissance	Club
11075.079.00001	2022	TEST 1	Licence	F	01/01/1972	CLUB TEST

Je sélectionne le licencié dans la liste

Compléter la fiche du club

Je sélectionne le type de responsable/cadre

The screenshot shows a web interface for managing club officials. At the top, there is a search bar with the following fields: 'Numéro licence: 11075.079.00001' and 'Nom: TEST 1'. Below the search bar, there is a dropdown menu for 'Type' with the following options: 'Aucune sélection', 'Responsable technique', 'Responsable licence', 'Responsable facturation', 'Responsable qualiclub', 'Responsable compétition', and 'Cadre technique'. The 'Type' dropdown is highlighted with a red box. To the right of the dropdown, there are several input fields: 'Prénom : Licence', 'Téléphone 2 :', and 'Date de naissance : 01/01/1972'. At the bottom of the form, there are two buttons: 'Annuler x' and 'Valider ✓', with the 'Valider' button highlighted by a red box.

Pour les types "Responsable compétition" et "Cadre technique", je précise la discipline

Compléter la fiche du club

Je clique sur le bouton "Valider"

Je renouvelle la démarche et j'ajoute autant de responsables/cadres que nécessaire

N.B. : Si un licencié remplit plusieurs fonctions, il doit être enregistré pour chacune d'elles

Etape 28 : je saisis les informations de la section "7. Site d'entraînement"

Je clique sur le bouton "Ajouter"



7. Site d'Entraînement.					
Nom du Site	Adresse1	Adresse2	Adresse3	Code Postal	Ville

Compléter la fiche du club

Je remplis les différents champs et j'indique les coordonnées GPS du site d'entraînement (*si besoin, je peux m'aider du site <https://www.torop.net/coordonnees-gps.php>*)



The screenshot shows a web form titled "Site d'Entraînement". It contains several input fields: "Nom", "Adresse1", "Adresse2", "Adresse3", "Code Postal", "Ville" (with a location icon), "Latitude", and "Longitude". There are also two checkboxes: "Accueil de personnes en situation de handicap" and "Site d'excellence". At the bottom, there are two buttons: "Annuler" and "Valider". The "Valider" button is highlighted with a red rectangle.

Je clique sur le bouton "Valider"

Compléter la fiche du club

Etape 29 : je complète la section "8. Contrôle d'honorabilité"



Je clique sur le bouton "Ajouter" et j'enregistre :

- tous les membres du Comité Directeur/Conseil d'Administration/Bureau avec la fonction "Dirigeant"
- tous les entraîneurs intervenant à titre bénévole avec la fonction "Encadrant"

N.B. : Si le licencié est à la fois dirigeant et encadrant, la fonction à sélectionner est "Encadrant"

Compléter la fiche du club

Je renseigne le numéro de licence et/ou le nom du licencié, puis je clique sur l'icône "Rechercher"

The screenshot shows a navigation bar with the following tabs: Administration, Entités, Clubs, Licences, Formations, and Editions. Below the navigation bar is a dark blue header with the text "Contrôle d'honorabilité." Underneath this header is a search form with the label "Recherche:". The form contains two input fields: "Numéro licence:" and "Nom:". To the right of the "Nom:" field is a search icon (two magnifying glasses) and a red 'X' icon. The search icon is highlighted with a red square. To the right of the search icons is the text "Merci d'utiliser la fonction de recherche du licencié".

Compléter la fiche du club

Une nouvelle fenêtre s'ouvre



The screenshot shows a web browser window titled "Application Gestion des Licences - Mozilla Firefox". The address bar contains the URL: `tomcat-si-pp.ffgym.fr/ffgym/licence/displayLicencie.do?numLicence=&nom=TEST 1&formNai`. Below the address bar, the page displays "Résultats de la recherche" (Search results). A table with a dark blue header and white body contains the following data:

N° Licence	Année Licence	Nom	Prénom	Sexe	Date Naissance	Club
11075.079.00001	2022	TEST 1	Licence	F	01/01/1972	CLUB TEST

At the bottom of the page, there is a dark blue button with the text "Annuler x".

Je sélectionne le licencié dans la liste

Compléter la fiche du club

Je sélectionne la fonction du licencié

Si je n'ai pas renseigné le lieu de naissance et le nom de naissance sur la licence, je complète ces informations

The screenshot shows a web form titled "Contrôle d'honorabilité." with the following fields and elements:

- Recherche:** Numéro licence: 11075.079.00001, Nom: TEST 1. A message below reads: "Merci d'utiliser la fonction de recherche du licencié".
- TEST 1 Licence:** Fonction: [Aucune sélection] (dropdown menu is open showing options: Aucune sélection, Encadrant, Dirigeant). Lieu de naissance: [Aucune sélection] (dropdown menu). Nom de naissance: TEST.
- Si né en F.:** Département de naissance: 75 - PARIS (dropdown menu).
- Commune de naissance:** Code Postal: 75010, Ville: PARIS 10, Code Commune: 75110.
- Buttons: "Annuler" and "Valider" (highlighted with a red box).

Je clique sur le bouton "Valider"

Compléter la fiche du club

Etape 30 : je clique sur le bouton "Valider"

The screenshot shows a web application interface for managing a club. At the top, there is a navigation bar with tabs: Administration, Entités, Clubs, Licences, Formations, and Editions. Below this, the breadcrumb path is '11075.079 - CLUB TEST'. The main content area is divided into several sections:

- 4. Statuts.** This section contains fields for 'Date de parution au JO:', 'Date de première affiliation:', 'Date de dernière affiliation:' (with the value '2022'), 'No agrément par le Ministère des Sports:', and 'No enregistrement préfecture:'.
- 5. Club Employeur.** This section includes a note: 'Pour les clubs Omnisports, inscrire uniquement les nombres d'emplois de la section gymnique FFGym'. It has input fields for 'Nb emplois total:', 'Nb emplois temps partiel:', and 'No SIRET:'. Below these is a radio button group for 'adhérent COSMOS:' with options 'Oui' and 'Non'.
- 6. Responsables et Cadres** This section has a header with '+ -' and an edit icon.
- 7. Site d'Entraînement.** This section has a header with '+ -' and an edit icon. Below it is a table with columns: 'Nom du Site', 'Adresse1', 'Adresse2', 'Adresse3', 'Code Postal', and 'Ville'.
- 8. Contrôle d'honorabilité** This section has a header with '+ -', an edit icon, and a link 'Plus d'informations'.

At the bottom of the form, there are two buttons: 'Annuler ✕' and 'Valider ✓'. The 'Valider' button is highlighted with a red rectangular box.

2021

FÉDÉRATION
FRANÇAISE
Gym

ENSEMBLE,
CRÉONS LE MOUVEMENT